





# SURIIN AT PROTEKTAHAN ANG ATING MGA TAHANAN.

Upang protektahan ang inyong sarili at pamilya ng inyong pinagtatrabahuhan, mahalaga na mapigilan ang pagpaparami ng lamok sa tahanan. Gamitin ang listahang ito upang tanggalin ang lahat ng tubig na hindi dumadaloy mula sa pangkaraniwang mga lugar sa pagpaparami na ito:

Mga lugar na Susuriin	Mga Aksyon na Gagawin	Tapos na
 <p><b>Mga halaman</b> (hal. patungan ng paso, mga axil ng halaman, matigas na lupa)</p>	<ul style="list-style-type: none"> <li>• Baliktarin ang patungan ng paso</li> <li>• Linisin ang mga axil</li> <li>• Palambutin ang matigas na lupa</li> </ul>	<input type="checkbox"/>
 <p><b>Mga lalagyang pantahanan at pandekorasyon</b> (hal. plorera, fountain, timba, panlinis ng inidoro/lalagyan ng sepilyo, lalagyan ng pinggan sa kusina/bandeha)</p>	<ul style="list-style-type: none"> <li>• Baliktarin ang timba at punasan ang mga gilid hanggang matuyo</li> <li>• Alisin ang sobrang tubig sa pamamagitan ng pagbaliktad ng plorera/mga lalagyan ng sepilyo</li> <li>• Palagiang palitan ng tubig at kuskusin ang mga ibabaw na bahagi ng fountain</li> <li>• Punasan hanggang matuyo ang lalagyan ng pinggan sa kusina/bandeha</li> </ul>	<input type="checkbox"/>
 <p><b>Lalagyang gawa sa kawayan</b></p>	<ul style="list-style-type: none"> <li>• Takpan ang lalagyang gawa sa kawayan</li> </ul>	<input type="checkbox"/>
 <p><b>Alulod at mga kanal sa loob ng mga bakuran</b></p>	<ul style="list-style-type: none"> <li>• Puksain ang posibleng mga tirahan sa pagpaparami katulad ng alulod at mga kanal sa pamamagitan ng Bti na pamatay insekto</li> </ul>	<input type="checkbox"/>

**Dalawang karagdagang hakbang na gagawin kung kayo ay nasa isang lugar na may dengue**



**1. Mag-spray ng pamatay insekto sa mga madidilim na sulok sa paligid ng bahay**



**2. Magpahid ng repellent sa insekto at magsuot ng mga kasuotang pantakip**